



고정지수  
연금

# Performance Pro<sup>®</sup> & 귀하

탄탄한 성장 잠재력, 유연한 보험료, 거치식, 고정지수 연금을 통한 소득보장

# 믿을 수 있는 성장 잠재력과 은퇴 소득을 찾고 계십니까?

5~15년 후 은퇴를 계획하고 있다면, 지금이야말로 계획이 순조롭게 진행되고 있는지 확인하고 저축을 향후 은퇴 소득으로 전환하는 방법에 대해 생각하기 좋은 시기입니다.

또한 저축금을 불리고자 한다면, 보너스가 있는 상품으로 저축금 또는 향후 은퇴 소득을 강화할 수 있습니다. 재정 담당자와 다음 사항에 대해 상담하십시오.

## 소득의 일부:

- 보장
- 시장 하락으로부터 보호
- 평생 지속되도록 설계

이와 관련하여 고정지수 연금(Fixed Indexed Annuity, FIA)은 언제나 믿을 수 있는 소득을 보장하는 상품입니다.






향상된 최저인출보증(Enhanced Guaranteed Minimum Withdrawal Benefit, EGMWB)<sup>1</sup>이 포함된 FIA는 **신뢰할 수 있는 평생 소득 흐름**에 대한 향후 은퇴 **소득 기반**을 구축하는 예측 가능한 방법을 제공하며, 실제로 시장에 참여하지 않아도 됩니다.

<sup>1</sup> 주별로 다양한 변형과 조건이 적용됩니다.



# 연금이란 무엇입니까?

연금은 재정 플랜의 초석이 될 수 있는 장기 은퇴 도구입니다.

<b>보험료</b> 	<b>약속</b> 	<b>연금증서</b> 
귀하는 F&G에 보험료 (원금으로 간주할 수 있음) 를 지불합니다.	보험료에 대한 대가로 F&G로부터 혜택과 보장을 받을 수 있습니다. F&G는 연금 계약을 제공하고, 귀하의 자산을 돌볼 것을 약속합니다.	귀하의 재정 전문가가 귀하의 니즈에 가장 적합한 연금보험을 선택하는 과정에 도움을 드릴 것입니다. <ul style="list-style-type: none"><li>• 저축금 보호 및 성장 잠재력</li><li>• 평생 은퇴 소득보장</li></ul>

이 빠른 참조 가이드는 Performance Pro® 10(Performance Pro)에 대한 유용한 개요를 제공하기 위한 것입니다. 이 연금을 자세히 설명하는 서약서(Statement of Understanding, SOU)가 함께 제공됩니다.

SOU에는 이 연금을 이해하는 데 도움이 되는 중요한 상품 정보가 있습니다. 신청서를 작성하기로 결정하시면 담당 재정 전문가가 귀하가 SOU를 읽었는지 확인하는 확인서에 서명하도록 요청할 것입니다. 이 가이드와 SOU가 상충하는 경우 SOU가 우선합니다.

**Performance Pro**가 귀하의 재정 안정성과 관련하여 어떻게 중요한 역할을 할 수 있는지 읽어 보십시오.

# Performance Pro는 좋은 선택일까요?

많은 미국인들은 은퇴 후 음식, 주거, 세금과 같은 필수 생활비를 충당하기 위해 월 연금 소득을 사용합니다. 이러한 가구 지출을 충당하는 데 도움이 되는 소득보장이 있다는 것을 알면 은퇴 후 안정적 기초를 확보할 수 있습니다.

**Performance Pro로 얻을 수 있는 이점은 다음과 같습니다.**

소득 기반을 구축하는 데 **예측 가능성이 더욱 높은 방법**

은퇴 후 평생 동안 지속되는 **소득보장**

**장애가 생긴 경우 지불액<sup>1</sup> 최대 2배 인상**

과세 유예 **저축금<sup>2</sup>**

또한, 가장 필요할 때 **예상치 못한 의료 비용 사용 가능<sup>3</sup>**

계정금액에 대한 **통제를 유지할 수 있음(연금화 없는 지급)**

## Performance Pro를 고려할 만한 4가지 이유

### 1

#### 강력한 보너스

- 첫째 보험료에 대해 최대 17%의 보너스를 계정금액에 적용
- 첫 10년간 또는 85세가 될 때까지 또는 인출 기간이 시작될 때까지 2.75%의 롤업 이율 적용
- 또한 계정금액 증가에 기반하여 가산 이율 적용 가능성

### 2

#### 꾸준한 평생 소득 흐름<sup>4</sup>

- 은퇴 후 소득 지급액이 얼마일지 처음부터 알 수 있습니다.
- 여러분이 얼마나 오래 살든, 심지어 계정금액이 고갈되더라도 지급금은 결코 소진되지 않을 것입니다.

또한 장애가 생겨 일상생활 활동 6가지 중 2가지를 수행할 수 없는 경우 지급 금액이 2배로 인상됩니다<sup>1</sup>. 이는 건강을 회복할 때까지 가정 의료 또는 기타 예상치 못한 의료비용을 충당하는 데 도움이 됩니다.

### 3

#### 과세 유예

- 저축금의 효과를 극대화할 수 있도록 이자 성장 과세가 유예됩니다.<sup>2</sup> 따라서 더 많은 자금이 복리로 증가할 수 있습니다.

### 4

#### 사망 보험금

- 남은 계정금액이 수혜자에게 일시불로 지급됩니다.

자세한 내용은 SOU를 참조하십시오.

<sup>1</sup> 1인 연금 수령자의 경우 보장 인출 금액의 2배, 공동 연금 수령자의 경우 보장 인출 금액의 1.5배가 적용됩니다. 주별 가용성에 따라 달라질 수 있습니다.

<sup>2</sup> 인출을 하고 미래에 소득을 받을 때만 세금을 납부합니다.

<sup>3</sup> 주별로 다양한 변형과 조건이 적용됩니다.

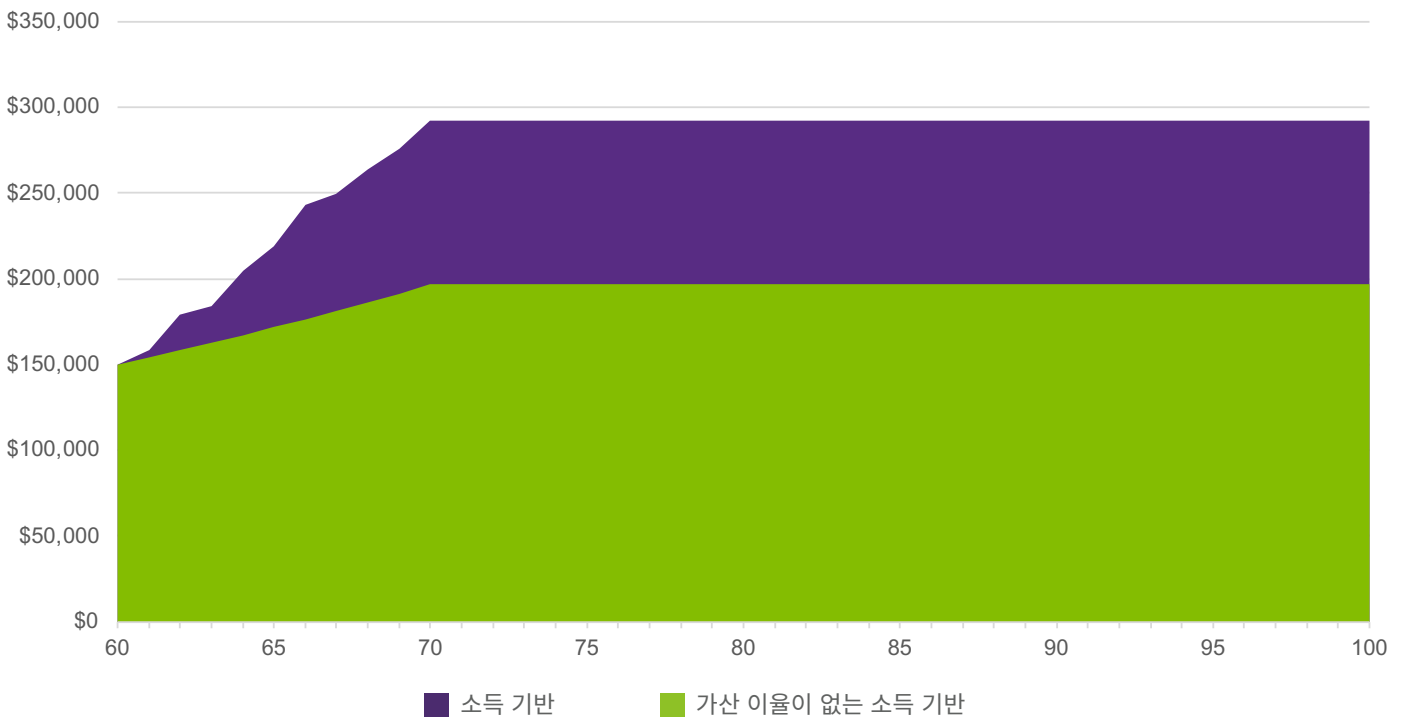
<sup>4</sup> 수수료 있음

# Performance Pro로 꾸준한 평생 소득 흐름을 구축하는 방법

소득 기반에 따라 평생 지급액이 결정됩니다. 소득 기반 성장의 요인은 두 가지입니다.

- 최소한, 소득 기반에는 보장 성장률 2.75%가 반영됩니다(연 복리).
- 하지만 시장 연계 지수의 성과에 기초하는 경우보다 보험증서의 가산 이율에 기초하는 경우에 소득 기반이 훨씬 더 빠르게 성장할 수 있습니다.

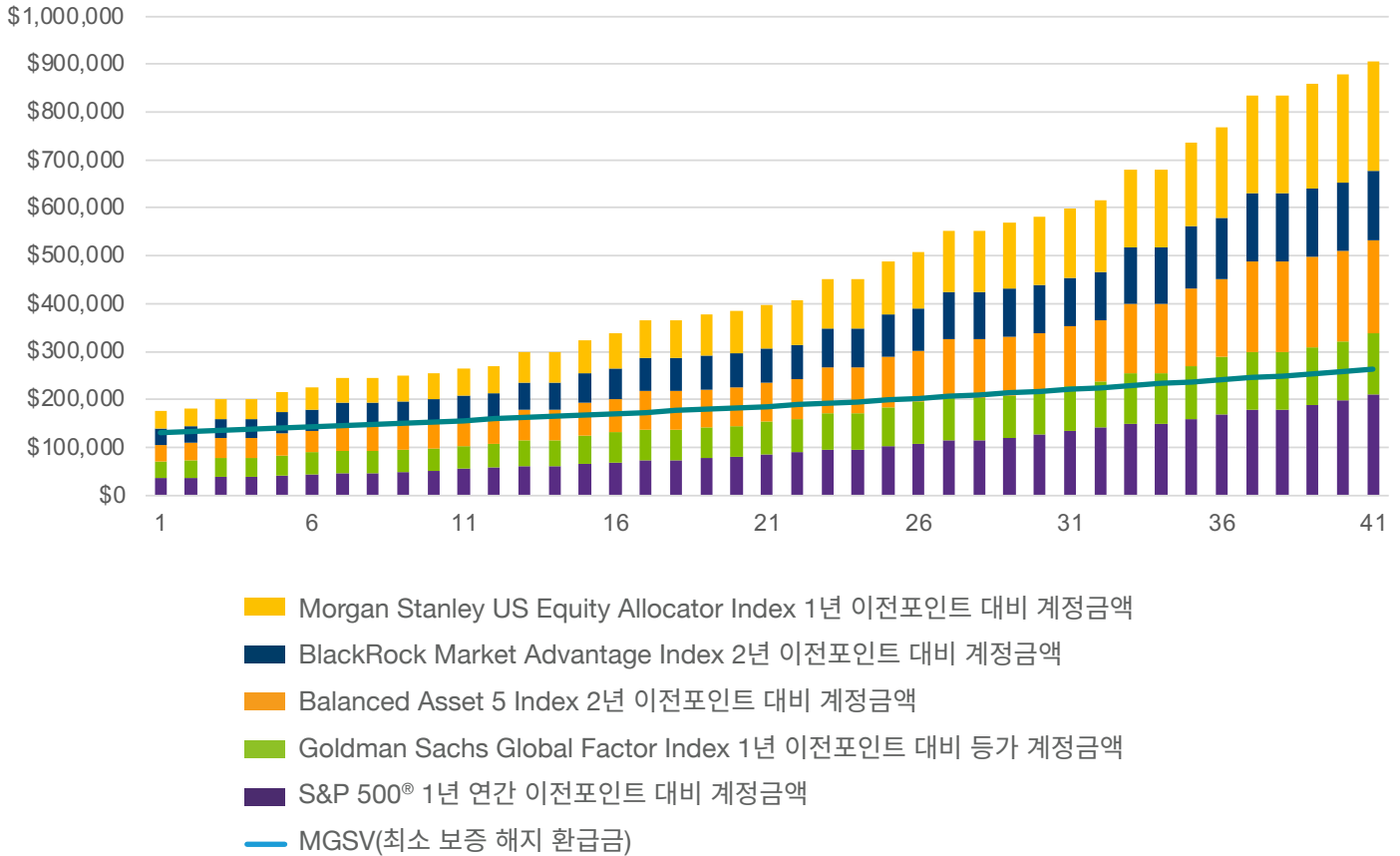
## 가산 이율로 소득 기반 강화



위 그래프는 2015년 12월 31일부터 2025년 12월 31일까지의 지수 데이터를 기반으로 합니다. 과거 지수 성과는 미래의 결과를 나타내지 않습니다. 이 지수는 기초 주식에 지급된 배당금을 반영하지 않습니다. 이 FIA의 가상 성과는 15만 달러의 보험료를 가정합니다. 할당: 최대 한도 5.75%의 S&P 500 지수를 사용한 1년 포인트 투 포인트 지수 크레딧 옵션에 20%, 55% 액면가 및 0% 스프레드의 Morgan Stanley US Equity Allocator 지수를 사용한 1년 포인트 투 포인트 지수 크레딧 옵션에 20%, 135% 액면가의 BlackRock Market Advantage 지수를 사용한 1년 포인트 투 포인트 지수 크레딧 옵션에 20%, 130% 액면가의 Goldman Sachs Global Factor Index를 사용한 1년 포인트 투 포인트 지수 크레딧 옵션에 20%, 175% 액면가 및 0% 스프레드의 Balanced Asset 5 Index를 사용한 1년 포인트 투 포인트 지수 크레딧 옵션에 20%. 지수 값은 Morgan Stanley US Equity Allocator(2023년 11월 이전), BlackRock Market Advantage(2023년 1월 이전), Goldman Sachs Global Factor(2021년 5월 이전) 및 Balanced Asset 5(2020년 6월 이전)에 대해 시뮬레이션한 것입니다. 시뮬레이션 수익률은 연간 8%로 제한됩니다. 보장된 계정 금액은 모든 연도에 걸쳐 0.00%의 이자 크레딧을 가정합니다. 이 예시는 모든 가설에 대해 2026년 2월 13일부터 적용되는 Performance Pro® 이자율을 사용하며, 현재 사용 가능한 최대 한도율, 참여율 또는 스프레드 이자율을 반영하지 않을 수 있고, 설명 목적으로만 사용됩니다. 이 그래프는 유예 기간 동안 인출이 이루어지지 않고, 인출 기간 동안 초과인출이 이루어지지 않으며, 수수료가 없다고 가정합니다. 보장 인출 금액은 초과 인출금이 없는 한 평생 동안 보장됩니다. 과도한 인출은 보장 인출 금액을 감소시키고, 경우에 따라 금액을 0으로 줄여 결국 계약이 종료됩니다. 조항 및 특약에는 한도, 제한 및 추가 수수료가 있습니다. 주별 가용성에 따라 달라질 수 있습니다. 특정 제한 사항이 적용될 수 있습니다.

# 가산 요율을 통해 소득 기반에 계정금액 성장치의 100% 적용

## 다각화로 상당한 성장 실현 가능



위 그래프는 2015년 12월 31일부터 2025년 12월 31일까지의 지수 데이터를 기반으로 하며, 이 기간 동안 수수료, 비용 또는 인출이 발생하지 않는다고 가정합니다. 과거 지수 성과는 미래의 결과를 나타내지 않습니다. 이 지수는 기초 주식에 지급된 배당금을 반영하지 않습니다. 이 FIA의 가상 성과는 15만 달러의 보험료를 가정합니다. 할당: 최대 한도 5.75%의 S&P 500 지수를 사용한 1년 포인트 투 포인트 지수 크레딧 옵션에 20%, 55% 액면가 및 0% 스프레드의 Morgan Stanley US Equity Allocator 지수를 사용한 1년 포인트 투 포인트 지수 크레딧 옵션에 20%, 135% 액면가의 BlackRock Market Advantage 지수를 사용한 1년 포인트 투 포인트 지수 크레딧 옵션에 20%, 130% 액면가의 Goldman Sachs Global Factor Index를 사용한 1년 포인트 투 포인트 지수 크레딧 옵션에 20%, 175% 액면가 및 0% 스프레드의 Balanced Asset 5 Index를 사용한 1년 포인트 투 포인트 지수 크레딧 옵션에 20%. 지수 값은 Morgan Stanley US Equity Allocator(2023년 11월 이전), BlackRock Market Advantage(2023년 1월 이전), Goldman Sachs Global Factor (2021년 5월 이전) 및 Balanced Asset 5(2020년 6월 이전)에 대해 시뮬레이션한 것입니다. 시뮬레이션 수익률은 연간 8%로 제한됩니다. 보장된 계정 금액은 모든 연도에 걸쳐 0.00%의 이자 크레딧을 가정합니다. 이 예시는 모든 가설에 대해 2026년 2월 13일부터 적용되는 Performance Pro® 이자율을 사용하며, 현재 사용 가능한 최대 한도율, 참여율 또는 스프레드 이자율을 반영하지 않을 수 있고, 설명 목적으로만 사용됩니다.

# 성장 잠재력

## 과세 유예 성장에 대해 원하는 항목 선택

Performance Pro는 시장 지수와 연계되는 다양한 옵션을 제공하므로 성장 잠재력이 탄탄합니다. 다음과 같은 잠재적인 이자 수익 옵션의 조합을 선택할 수 있습니다.

- 고정 이자 옵션(당사가 매년 이율 설정, 1% 미만으로 떨어지지 않도록 보장)
- 시장 지수와 연계되는 몇 가지 옵션:
  - Balanced Asset 5 Index™
  - Barclays Trailblazer Sectors 5 Index
  - BlackRock Market Advantage Index™
  - 금 상품
  - GS Global Factor Index
  - Morgan Stanley US Equity Allocator Index
  - S&P 500® Index

각 지수 옵션에는 최대 한도, 참여율 및/또는 스프레드가 적용됩니다. 지수 옵션은 시장 지수에 연계되지만 귀하가 주식시장이나 지수에 직접 투자하는 것은 아닙니다. 당사는 하방 위험으로부터 귀하를 보호하고 시장 하락으로 인한 자금 손실이 발생하지 않도록 보장합니다.

각 크레딧 기간이 끝나면 모든 이익이 확정됩니다.

일부 주에서는 지수 옵션을 이용할 수 없으므로 재정 또는 보험 전문가를 통해 자세한 내용을 확인하십시오.

## 첫해에 지불하는 보험료가 귀속 보너스와 함께 성장

### 1년차에 지불한 보험료에 대해 귀속 보너스

- 10년 동안 귀속(매년 말 10%, 1년차에 지불한 보험료에만 적용)
- 차트에 현재 비율 반영(변동 가능)

모든 주		기타 주 <sup>1</sup>		기타 주 <sup>2</sup>	
75세 이하	76-80세	75세 이하	76-80세	75세 이하	76-80세
17%	11%	15%	9%	13%	8%

아래에 명시된 경우를 제외하고, 승인받은 모든 주  
(자세한 내용은 주별 승인 차트 참조)

<sup>1</sup> 기타 주에 포함되는 주: CA, DE, FL(65+), MA, NJ, NV, OH, OK, SC, TX, UT

<sup>2</sup> 기타 주에 포함되는 주: AK, AL, CT, ID, IN, MN, MS, MT, OR, PA, PR, WA

# 주요장점

## 소득보장

**Performance Pro는 보장 인출 금액으로 평생 소득을 제공합니다.** 어떤 해에도 과도한 인출을 하지 않았다면, 귀하가 얼마나 오래 살든, 심지어 귀하의 계정금액이 고갈되더라도 지불 금액은 절대 소진되지 않습니다.

50세 이상인 경우, 첫 계약 연도 후 언제든지 보장 인출 금액 지급을 시작할 수 있습니다. 시작하는 시간은 귀하에게 달려 있으며 소득 지급을 중지하고 나중에 다시 시작할 수 있습니다.

지급금은 인출 지급을 시작할 때 계정의 소득 기반에 따라 결정됩니다. 소득 기반은 귀하의 계정금액과 다르며, 해약하거나 인출할 수 없습니다.

일상생활 활동 6가지 중 최소 2가지를 수행할 수 없을 정도로 장애 상태가 되면 보장 인출 금액은 증가할 수 있습니다. 이는 정의된 조건이며, 혜택 및 가용성은 주에 따라 다를 수 있습니다. 귀하의 계정금액이 소진되거나 장애로 인해 더 이상 보험금을 받을 수 없게 될 때까지 증가된 지급액이 지속됩니다. 지급액은 그 이후에 보장 인출 금액으로 복귀합니다.

보장 인출 보험금의 비용은 소득 기반의 0.10%이며, 각 계약 연도 말에 귀속된 계정금액에서 매년 공제됩니다.

이전의 인출은 보장 인출액을 감소시킵니다.

## 사망 보험금

이전의 인출은 보험금 금액을 감소시킵니다. 이율은 변경될 수 있습니다. 사망 날짜까지 지불한 부분 지수 크레딧(해당되는 경우)입니다.

### 일시불 지급, 다음 중 금액이 더 큰 쪽:

- 계정금액(총 귀속 보너스 포함, 귀속이 완료되지 않은 경우에도 적용)
- 최저 보증된 해약 환급금(Minimum Guaranteed Surrender Value, MGSV)

## 예상치 못한 의료 비용에 대한 접근성

- 가정 내 의료 서비스<sup>1</sup>
- 요양원 간병<sup>1</sup>
- 말기질환

<sup>1</sup> MA에서는 사용 불가

## 인출 가능

가정 내 또는 요양원 간병이 필요하거나 말기질환 진단을 받은 경우, 해약 수수료나 시장가치조정(Market Value Adjustment, MVA) 없이 계정금액을 이용할 수 있습니다.

말기질환 진단, 요양원 간병 또는 입원은 계약이 발행된 시점으로부터 최소 1년 후에 발생해야 합니다. AK, AL, CT, ID, IN, MN, MS, MT, OR, PA, PR 및 WA에서 요양원 보호나 입원은 계약 발효일 이후에 시작되어야 합니다. 이는 정의된 조건이며, 이 혜택은 주마다 다를 수 있습니다.

돈은 언제든지 인출할 수 있습니다.

언제든 예상치 못한 기회 또는 지출이 발생할 수 있습니다. 2년차부터 10년차까지 귀속 계정금액의 10%를 위약금 없이 사용할 수 있습니다. 기타 인출 시에는 인출 수수료가 부과됩니다. 이는 해약 수수료 및 MVA로 구성됩니다.

계약 연도	1	2	3	4	5	6	7	8	9	10	11+
아래에 명시된 경우를 제외하고, 승인받은 모든 주 (주별 승인 차트 참조)	14%	13%	12%	11%	10%	8%	6%	4%	2%	1%	0%
AK, AL, CA, CT, DE, FL (65+), ID, IN, MA, MN, MS, MT, NJ, NV, OH, OK, OR, PA, PR, SC, TX, UT, WA	9%	9%	8%	7%	6%	5%	4%	3%	2%	1%	0%

### 최소 인출 금액(Required Minimum Distribution, RMD)이란 무엇입니까?

RMD란 자격을 충족하는 플랜 가입자가 73세부터 인출하기 시작해야 하는 금액입니다. RMD는 IRS가 적용하는 제재를 피하기 위한 목적이며, 정규 소득으로 과세됩니다. RMD 목적으로 위약금 없는 연간 인출금보다 높은 금액을 인출해야 하는 경우, F&G는 해약 수수료 및 시장가치조정을 면제합니다.

### 시장가치조정(Market Value Adjustment, MVA)이란 무엇입니까?

인출 시 해약 수수료가 발생할 때마다 MVA가 적용됩니다. MVA는 계약이 체결된 이후 요율 변동을 고려한 공식을 기반으로 합니다. 일반적으로 금리가 상승하면 MVA는 해약 환급금을 감소시키고, 금리가 하락하면 MVA는 해약 환급금을 증가시킵니다.

MVA는 AK, AL, CT, ID, IL, IN, MN, MO, MS, MT, OR, PA, PR, WA에는 적용되지 않습니다.

해약 수수료 및 MVA에 대한 자세한 내용은 SOU를 참조하십시오.

# 연금화

오래 살아서 자산을 모두 소진하는 것에 대해 걱정할 필요가 없습니다. 계약을 연금 지급식으로 변경하는 옵션을 통해 언제든 연금을 평생 동안 받을 수 있는 분할 지급으로 전환할 수 있습니다. 만기일까지 계약을 유지하는 경우, 이때 연금 지급식으로 변경해야 합니다. Performance Pro 계약의 만기일은 계약이 발행될 때 설정됩니다.

이 문서는 법적 계약이 아닙니다. 정확한 이용약관은 Des Moines, IA에 위치한 Fidelity & Guaranty Life Insurance Company에서 발행한 연금 계약서를 참조하시기 바랍니다.

"F&G"는 미국의 뉴욕 외 지역에서 보험을 발행하는 Fidelity & Guaranty Life Insurance Company의 마케팅 이름입니다. 생명보험 및 연금은 Des Moines, IA에 위치한 Fidelity & Guaranty Life Insurance Company에서 발행됩니다.

계약은 Fidelity & Guaranty Life Insurance Company에서 발행되며 Des Moines, IA에 위치해 있습니다.

Fidelity & Guaranty Life Insurance Company(F&G)는 고정 및 지수형 거치 연금과 선택적 추가 기능으로 구성된 다양한 포트폴리오를 제공합니다. 구매하기 전에 본인의 재정 상황과 이용 가능한 대안을 고려하십시오. 목표와 니즈에 대한 적절한 대안을 결정하는 데 도움을 드릴 수 있는 F&G 재정 전문가와 상담하거나 [fglife.com](http://fglife.com)을 참조하십시오.

보증은 발행 보험사인 Des Moines, IA 소재 Fidelity & Guaranty Life Insurance Company의 청구 지급 능력을 기반으로 합니다.

연금은 은퇴 소득 니즈를 지원하기 위한 장기 수단입니다.

Performance Pro는 유연 보험료 거치 연금이며, NY에서는 이용할 수 없습니다.

보험증권 양식 번호: API-1018 (06-11), ACI-1018 (06-11), ICC11-1035 (11-11), ARI-1045 (11-12), ARI-1049 (11-12), ARI-1050 (11-12), ARI-1051 (11-12), OM FPS -VAV (10-07), ARI-1054 (02-13), ARI-1056 (11-13), ARI-1075 (09-15), ICC20-AE-2037 (5-20), ICC20-AE-2038 (5-20), OM TSA 2009, ARI-1065 (11-13), ICC11-1036 (11-11), ICC11-1043 (11-11), ICC11-1044 (11-11), ICC11-1045 (11-11), ICC11-1047 (11-11), ICC14-1079 (04-14), ICC18-1065 (04-18)PP, ICC11-1054 (11-11), AE-2005 (10-18), ARI-1061 (11-13), ARI-1062 (11-13), ARI-1057 (08-13), ICC15-1108 (11-15), ICC15-1109 (11-15), ICC15-1093 (01-15), ICC15-1086 (2-15).

세금 또는 상속 계획과 관련하여 제공된 정보는 세금 또는 법률 자문으로 간주되어서는 안 됩니다. 귀하의 고유한 상황에 대해 귀하의 세무전문가 또는 변호사와 상의하십시오.

과거의 성과가 미래의 결과를 보장하지는 않습니다.

이 상품은 최저 보증된 해약 환급금을 제공하는 거치식 고정지수 연금입니다. 연금 계약을 구매하기 전에 최저 보증된 해약 환급금이 어떻게 결정되는지를 이해해야 합니다. 계약 금액이 외부 지수의 영향을 받을 수 있지만, 이 연금은 주식시장에 대한 투자가 아니며 주식, 채권 또는 자본 투자에 참여하지 않습니다.

지수 이자 크레딧 옵션은 참여율, 상한선, 고정, 스프레드 및/또는 성과 트리거 요율의 적용을 받을 수 있습니다. 이러한 요율은 Fidelity & Guaranty Life Insurance Company의 재량에 따라 변경될 수 있습니다.

이율은 보험사의 재량에 따라 변경될 수 있으며 유효한 연간 또는 격년 이율입니다.

보장 인출 지급액 수준은 초과 인출금이 없는 한 평생 동안 보장됩니다. 과도한 인출은 보장 인출 금액을 감소시키고, 경우에 따라 금액을 0으로 줄여 결국 계약이 종료됩니다.

이 상품의 조항, 특약 및 선택적 추가 기능에는 제한 사항이 있으며, 추가 요금이 부과될 수 있고 변경될 수 있습니다. 계약은 주에 따라 제공되지 않을 수도 있으며 특정 제한 사항이 적용될 수 있습니다. 자세한 내용은 SOU를 참조하십시오.

F&G는 연방 및 주 법률과 규정을 준수하기 위해 규제 당국의 승인을 조건으로 연금 계약을 수시로 변경할 수 있습니다. 이 경우, 변경 사항에 대해 서면으로 알려드리겠습니다.

이 상품은 그룹 또는 개별적으로 제공되며, 주 승인에 따라 이용 가능 여부가 다릅니다. 오레곤 주에서는 이 광고가 개인 상품에만 적용됩니다. 단체 계약의 경우, 단체 인증서와 종합 계약서는 발행 주의 법률에 따르는 이용약관을 제공합니다.

인출 시 해약 수수료 및 MVA가 적용될 수 있습니다. MVA는 해약 환급금을 높이거나 낮출 수 있습니다. 인출은 과세 대상이 될 수 있으며, 59.5세 이전에는 수수료가 부과될 수 있습니다. 인출하면 사용 가능한 사망 보험금이 줄어듭니다.

F&G는 재시작 시 롤업 이율을 변경할 권리가 있습니다. 롤업 이율은 보장 이율인 2% 아래로 떨어지지 않습니다. 일부 주에서는 재시작이 불가합니다.

본 계약에서는 추가 보너스 이율 금액이 지급됩니다. 보너스 이율 혜택이 있는 연금은 보너스 혜택이 없는 연금보다 수수료 및 요금이 더 높고/높거나, 해약 수수료 기간이 더 길고/길거나, 크레딧 이율이 낮고/낮거나, 상한 이율이 낮을 수 있습니다.

적용되는 지수 이자는 지수 기간이 끝날 때 적립됩니다. 지수 기간이 끝나기 전에 인출된 금액은 해당 지수 기간에 대한 지수 이자를 받지 않습니다.

변동성 관리는 보다 원활한 수익율을 제공하고 급격한 시장 변동을 완화하기 위한 것입니다. 이러한 유형의 전략은 시장 하락의 영향을 줄일 수 있지만, 시장 상승의 영향을 줄여 잠재적으로 상승 잠재력을 제한할 수도 있습니다.

공시 참여율이 100%를 초과하고 지수 기간 종료 시점의 지수 변동률이 0 또는 마이너스인 경우, 계정금액에 지수 이자 크레딧이 적용되지 않는다는 점에 유의해야 합니다. 자세한 추가 내용은 SOU를 참조하십시오.

Fidelity & Guaranty Life Insurance Company 고정지수 연금은 Goldman Sachs & Co. 또는 그 계열사(Goldman Sachs Asset Management, L.P. 포함)가 후원, 보증, 판매, 보장, 인수, 유통 또는 홍보하지 않습니다. 단, 인가받은 보험 대행사인 계열사(해당 계열사를 제외하고 개별적으로 지정 및 총칭하여 "Goldman Sachs") 또는 제3자 데이터 제공업체를 통해 발생할 수 있는 이 상품의 보증, 판매, 유통 또는 홍보는 예외입니다. Goldman Sachs 및 그 제3자 데이터 제공업체는 일반 연금 또는 고정지수 연금 투자의 권장 여부나 그러한 Fidelity & Guaranty Life Insurance Company 고정지수 연금의 기초가 되는 투자전략(특히 GS Global Factor Index의 예상 성과 달성 가능 여부, GS Global Factor Index 익스포저 시의 이점, Fidelity & Guaranty Life Insurance Company 고정지수 연금의 구매 또는 이해관계 유지 시의 타당성)과 관련하여 명시적이든 묵시적이든 어떠한 진술이나 보증도 하지 않습니다. Goldman Sachs 및 그 제3자 데이터 제공업체는 GS Global Factor Index를 판단, 구성 또는 계산할 때 Fidelity & Guaranty Life Insurance Company 고정지수 연금 보유자의 니즈를 고려할 의무가 없습니다.

GOLDMAN SACHS는 GS GLOBAL FACTOR INDEX 또는 이 지수의 기초가 되는 방법론, 지수 계산 내용이나 자사에서 제공하는 데이터를 FIDELITY &

GUARANTY LIFE INSURANCE COMPANY 고정지수 연금과 관련하여 사용할 때의 정확성 및/또는 완전성을 보장하지 않습니다. GOLDMAN SACHS는 특별, 징벌적, 간접적 또는 결과적 손해에 대한 책임을 명시적으로 부인하며, 이는 그러한 손해의 가능성에 대해 통지를 받은 경우에도 마찬가지입니다.

제3자 데이터는 GS GLOBAL FACTOR INDEX의 정보원으로 라이선스 하에 사용됩니다. 이외에 제3자 제공업체는 GOLDMAN SACHS 지수 및 서비스와 아무런 연관성이 없으며, GOLDMAN SACHS 지수 또는 서비스를 후원, 보증, 권고 또는 홍보하지 않습니다. 제3자 제공업체는 GOLDMAN SACHS 지수 및 서비스와 관련하여 아무런 의무 또는 책임이 없습니다. 제3자 제공업체는 GOLDMAN SACHS에서 라이선스 하에 사용하는 시장 데이터의 정확성 및/또는 완전성을 보장하지 않으며, 이러한 데이터의 오류, 누락 또는 중단에 대해 어떠한 책임도 지지 않습니다. 제3자 제공업체와 GOLDMAN SACHS 간의 계약 또는 협의에 따른 제3자 손해자는 없습니다. 자세한 내용은

goldmansachsindices.com/products/GSGFI5E를 참조하십시오.

Balanced Asset 5 Index™(이하 "지수")는 Canadian Imperial Bank of Commerce(Canadian Imperial Bank of Commerce 및 그 계열사, 이하 "CIBC")의 독점 자산입니다. CIBC는 Bloomberg Finance L.P.와 협력하고 있습니다. ("Bloomberg")와의 계약을 체결하여 지수를 유지하고 지수와 관련된 특정 계산을 수행합니다. "Canadian Imperial Bank of Commerce", "CIBC" 및 "Index"(총칭하여 "CIBC 마크")는 CIBC의 상표 또는 서비스 마크입니다. CIBC는 FGL이 제공하는 하나 이상의 고정지수 연금(이하 "상품")에 사용할 수 있도록 Fidelity & Guaranty Life Insurance Company(이하 "FGL")에 지수 및 CIBC 마크의 사용 허가를 부여했습니다. CIBC는 제품의 발행자가 아니며 FGL과의 유일한 계약 관계는 FGL에 지수 및 CIBC 마크에 대한 라이선스를 부여하는 것입니다. CIBC는 FGL이나 연금 수령자의 필요성을 고려하지 않고 지수를 개발했습니다. CIBC는 지수 또는 지수 개발과 관련하여 명시적이든 묵시적이든 어떠한 진술이나 보증도 하지 않으며 지수의 시작, 조정, 유지 관리, 운영 또는 계산과 관련하여 어떠한 책임, 의무 또는 부채도 없습니다.

CIBC, Bloomberg 또는 CIBC에 대한 기타 제3자 라이선스 제공자(총칭하여 "지수 당사자")는 FGL의 대리인으로서 행동하거나 행동할 권한이 없으며, 어떤 방식으로든 상품을 후원, 홍보, 권유, 협상, 보증, 제안, 판매, 발행, 지원, 구조화 또는 가격 책정하거나 FGL에 투자 조언을 제공하지 않습니다. 지수 당사자는 상품의 구매자, 판매자 또는 보유자의 신뢰 관계에 있는 사람 또는 대리인이 아니며 상품의 구매, 판매 또는 보유의 타당성이나 해당 시장 성과 또는 상대적 시장 성과를 추적할 수 있는 지수의 능력과 관련하여 명시적이든 묵시적이든 어떠한 진술 또는 보증도 하지 않았습니다. 모든 상품의 구매자는 지수에 대한 어떠한 지분도 취득하지 않으며 지수 당사자와 어떠한 종류의 관계도 맺지 않습니다. 지수 당사자는 지수 또는 이와 관련된 데이터 또는 정보의 적시성, 정확성 또는 완전성을 보장하지 않으며 지수 또는 이와 관련된 데이터 또는 정보와 관련하여 어떠한 책임도 지지 않습니다. 지수 당사자는 보험 상품과 관련하여 어떠한 책임도 지지 않으며 지수의 사용, 그 방법론 또는 기타 방식으로 인해 직접 또는 간접적으로 발생하는 보험 상품과 관련된 손실에 대해서도 책임을 지지 않습니다. 보험 상품에 따른 이자 크레딧 옵션으로 지수를 선택한다고 해서 FGL이 지수의 구성 요소에 연금 보험료를 투자할 의무는 없습니다. 보험 상품에 따라 받은 연금 보험료에 대한 투자 의무는 전적으로 FGL에 의해 결정됩니다.

BLOOMBERG는 Bloomberg의 상표 겸 서비스 마크입니다. Bloomberg 및 그 계열사는 FGL 또는 CIBC와 제휴하지 않습니다. Bloomberg와 CIBC의 관계는 CIBC의 소유물인 지수의 관리자 및 계산 대리인 역할을 하는 것입니다. Bloomberg는 지수 또는 이와 관련된 데이터 또는 정보의 적시성, 정확성 또는 완전성을 보장하지 않으며 지수 또는 이와 관련된 데이터 또는 정보와 관련하여 어떠한 책임도 지지 않습니다.

지수 수준을 계산할 때 지수 방법론은 매일 계산되는 연간 0.85%의 관리 수수료를 공제합니다. 이 수수료는 지수 수준을 낮추고, 모든 상품에 적용되는 이자(있는 경우)를 감소시킵니다. 또한, 지수 방법론의 일환으로 CIBC가 적용하는 변동성 관리는 변동성 관리가 없는 지수에 비해 수익률 변동이 적을 수는 있지만, 변동성 관리가 적용되지 않는 다른 지수에 비해 지수를 참조하는 상품의 전체 수익률을 낮출 수도 있습니다. Balanced Asset 5 지수에 대한 자세한 내용은 indices.cibccm.com/CIBQB05E를 참조하십시오.

"S&P 500 지수"는 S&P Global의 사업부인 S&P Dow Jones Indices LLC 또는 그 계열사(이하 "SPDJ")의 상품으로, Fidelity & Guaranty Life Insurance Company로부터 사용 허가를 받았습니다. Standard & Poor's® 및 S&P®는 S&P Global("S&P")의 사업부인 Standard & Poor's Financial Services LLC의 등록 상표입니다. Dow Jones®는 Dow Jones Trademark Holdings LLC

("Dow Jones")의 등록 상표입니다. 이러한 상표는 SPDJ에서 사용 라이선스를 발급했으며, Fidelity & Guaranty Life Insurance Company에서 특정 목적을 위해 사용할 수 있도록 하위 라이선스가 부여되었습니다. 이러한 연금 상품은 SPDJ, Dow Jones, S&P 및 해당 계열사에 의해 후원, 보증, 판매 또는 홍보되지 않고, 그러한 당사자 중 누구도 해당 상품에 대한 투자의 타당성에 대해 어떠한 진술도 하지 않으며, S&P 500 지수의 오류, 누락 또는 중단에 대해 어떠한 책임도 지지 않습니다.

Barclays Bank PLC 및 그 계열사("Barclays")는 고정지수 연금의 발행사 또는 제공자가 아니며, Barclays는 고정지수 연금의 계약자에 대한 어떠한 책임, 의무 또는 업무도 지지 않습니다. 이 지수는 Barclays Bank PLC가 소유한 상표이며, Fidelity & Guaranty Life Insurance Company에서 고정지수 연금 발행사로서 사용 라이선스를 받았습니다. Fidelity & Guaranty Life Insurance Company는 고정 연금 발행사로서 자체적으로 고정지수 연금과 관련하여 Barclays와 거래를 체결할 수 있습니다. 계약 소유자는 Fidelity & Guaranty Life Insurance Company로부터 고정지수 연금을 취득하며, 계약 소유자는 고정지수 연금에 투자할 때 지수에 대한 어떠한 지분도 취득하지 않고 Barclays와 어떠한 종류의 관계도 체결하지 않습니다. 고정지수 연금은 Barclays에 의해 후원, 보증, 판매 또는 홍보되지 않으며, Barclays는 고정지수 연금의 타당성이나 지수 또는 이에 포함된 데이터의 사용에 대해 어떠한 진술도 하지 않습니다. Barclays는 발행사, 계약 소유자 또는 기타 제3자에게 지수 또는 여기에 포함된 데이터의 사용 또는 정확성과 관련하여 어떠한 방식으로든 책임을 지지 않습니다.

Barclays Trailblazer Sectors 5 Index에 대한 자세한 내용은 indices.barclays/trailblazer5를 참조하십시오.

BlackRock Market Advantage Index는 BlackRock Index Services, LLC의 상품으로, Fidelity & Guaranty Life에서 사용할 수 있도록 라이선스를 받았습니다. BlackRock®, BlackRock Market Advantage Index™ 및 해당 로고는 BlackRock의 등록 및 미등록 상표입니다.

연금 상품은 BlackRock Index Services, LLC, BlackRock, Inc. 또는 그 계열사나 각각의 제3자 라이선스 제공자(해당되는 경우 지수 계산 대리인 포함)(총칭하여 "BlackRock")에 의해 후원, 보증, 판매 또는 홍보되지 않습니다. BlackRock은 연금 상품의 관리 또는 마케팅과 관련하여 어떠한 의무나 책임도 지지 않습니다. BlackRock은 연금 상품 투자의 타당성 또는 BlackRock Market Advantage Index가 일반적인 시장 성과를 추적할 수 있는 능력에 대해 연금 상품 소유자 또는 일반 대중에게 명시적이든 묵시적이든 어떠한 진술이나 보증도 하지 않습니다. BlackRock은 지수 또는 이와 관련된 데이터 또는 커뮤니케이션의 적절성, 정확성, 적시성 및/또는 완전성을 보장하지 않으며, BlackRock Market Advantage Index의 오류, 누락 또는 중단에 대해 어떠한 책임도 지지 않습니다. <http://www.blackrock.com/us/marketadvantageindex>

ICE BENCHMARK ADMINISTRATION LIMITED는 LBMA 금 가격의 사용으로 얻은 결과 및/또는 특정 날짜나 다른 특정 시간의 LBMA 금 가격 수치에 대해 명시적이든 묵시적이든 어떠한 보증도 하지 않습니다. ICE BENCHMARK ADMINISTRATION은 이 연금 상품과 관련하여 상품성 또는 특정목적적합성에 대한 명시적 또는 묵시적 보증을 하지 않습니다. PRECIOUS METALS LIMITED는 "LBMA GOLD PRICE" 상표를 소유하고 있습니다.

Morgan Stanley US EQUITY ALLOCATOR Index(이하 "지수" 또는 "MSUA 지수")는 Morgan Stanley & Co., LLC의 자산입니다.

지수의 성과와 연계된 모든 상품은 Morgan Stanley & Co. LLC 또는 그 계열사(총칭하여 "Morgan Stanley")가 후원, 보증, 판매 또는 홍보하지 않습니다. Morgan Stanley 또는 기타 당사자(계산 대리인 또는 데이터 제공업체를 포함하되 이에 국한되지 않음)는 이 지수에 연결된 상품을 구매하는 것이 바람직하다는 점에 대해 명시적이든 묵시적이든 어떠한 진술이나 보증도 하지 않습니다. 어떠한 경우에도 Morgan Stanley는 이익 손실을 포함한 특별, 징벌적, 간접적 또는 결과적 손해에 대해 어떠한 책임도 지지 않으며, 이는 그러한 손해의 가능성에 대해 통지를 받은 경우에도 마찬가지입니다. 지수는 Morgan Stanley의 독점 자산입니다. Morgan Stanley 및 지수는 Morgan Stanley의 서비스 마크이며, Fidelity and Guaranty Life Insurance("라이선스 보유자")에서 특정 목적으로 사용할 수 있도록 라이선스를 받았습니다. Morgan Stanley 또는 기타 당사자는 이 상품의 관리 또는 마케팅과 관련하여 이 상품의 소유자에 대해 어떠한 의무나 책임도 지지 않으며, Morgan Stanley 또는 기타 당사자는 지수 또는 여기에 포함된 데이터의 정확성 및/또는 완전성을 보장하지 않습니다.

이 상품의 구매자, 판매자 또는 소유자나 기타 개인 또는 단체는 Morgan Stanley의 허가가 필요한지 여부를 확인하기 위해 먼저 Morgan Stanley에 연락하지

않고 이 상품을 후원, 보증, 마케팅 또는 홍보하기 위해 Morgan Stanley의 상표명, 상표 또는 서비스 마크를 사용하거나 참조해서는 안 됩니다. 어떠한 경우에도 Morgan Stanley의 사전 서면 허가 없이 개인이나 단체가 Morgan Stanley와의 제휴를 주장할 수 없습니다.

지수의 성과를 계산할 때 Morgan Stanley는 매일 연간 0.85%의 서비스 비용을 공제합니다. 이는 지수 수준의 긍정적 변화를 줄이거나 부정적 변화를 증가시켜, 결과적으로 지수에 연결된 모든 상품의 수익률을 감소시킵니다. 지수는 맞춤형 변동성 관리 메커니즘을 적용하여 일중 데이터를 사용하여 변화하는 시장 상황을 식별하고 지수의 전반적인 위험 수준을 안정화합니다. Morgan Stanley가 지수 방법론의 일부로 적용하는 변동성 관리 계산은 지수의 성과를 감소시킬 수 있으며, 결과적으로 지수와 연결된 모든 상품의 수익률을 감소시킬 수 있습니다. 또한 변동성 관리 계산은 지수의 전반적인 변동성을 감소시킬 것으로 예상되기 때문에 지수와 연결된 특정 상품의 헤지 비용도 감소할 수 있습니다.

Morgan Stanley는 지수와 연계된 파생상품 거래를 처리할 수 있습니다. 이 지수에 연결된 상품의 잠재적 구매자는 관련 위험 요인을 포함하여 해당 상품에 관한 중요한 정보에 대해 전체 제공 문서를 참조하고 해당 상품의 위험 및 적합성에 대한 자체 평가를 해야 합니다.

이 마케팅 기사는 귀하의 편의를 위해 영어에서 한국어로 번역되었습니다. 귀하의 설계사에게 이 마케팅 자료의 영어 버전을 요청할 수 있습니다. 영어 버전과 한국어 버전 사이에 불일치가 있는 경우, 영어 버전이 우선합니다. 모든 보험 가입 신청서 및 발행될 수 있는 모든 계약서는 영어로만 작성됩니다.

**자세한 내용은 888.513.8797로 문의하거나 [fglife.com](http://fglife.com)을 참조하십시오.**

은행 보증이 없습니다.	FDIC/NCUA/NCUSIF 보험에 가입되어 있지 않습니다.	일찍 해약하면 가치가 손실될 수 있습니다.
--------------	------------------------------------	-------------------------

## 귀하의 연금 가치는 Des Moines, IA에 위치한 Fidelity & Guaranty Life Insurance Company에 의해 보장됩니다.

F&G는 독립 마케팅 조직(Independent Marketing Organizations, IMO) 및 금융 또는 보험 전문가 네트워크를 통해 특화된 생명보험 및 연금 상품 시리즈를 제공합니다. 우리는 귀하에게 연금을 판매하기 위해 IMO, 금융 또는 보험 전문가 또는 회사에 지불하고 이를 계약 가격에 반영합니다. 그들의 보상은 귀하의 보험료에서 공제되지 않습니다.

보험 상품은 뉴욕을 제외한 모든 주와 컬럼비아 특별구 및 푸에르토리코에서 Fidelity & Guaranty Life Insurance Company를 통해 제공됩니다. 뉴욕에서는

전액 출자 자회사인 Fidelity & Guaranty Life Insurance Company of New York을 통해 제품이 제공됩니다. 각 회사는 계약상의 의무에 대해 전적인 책임을 집니다.

법정 준비금 회사로서 당사는 주 규정에 따라 보장된 해약 환급금 이상에 해당하는 준비 자금을 유지해야 합니다.

**지금 재정 또는 보험 전문가에게 F&G에 대해 문의하십시오. 밝은 미래를 위한 길에 함께하겠습니다.**



888.513.8797

[fglife.com](http://fglife.com)